

**ОТЧЕТ
ОБ ИСПОЛНЕНИИ УЧРЕЖДЕНИЕМ ПЛАНА ЕГО ФИНАНСОВО-ХОЗЯЙСТВЕННОЙ ДЕЯТЕЛЬНОСТИ**

на 1 января 2015 г.

Учреждение
Обособленное подразделение
Учредитель
Наименование органа, осуществляющего полномочия учредителя
Вид финансового обеспечения (деятельности)
Периодичность: квартальная, годовая
Единица измерения: руб.

МДОУ детский сад комбинированного вида № 3 г. Липецка

собственные доходы учреждения

КОДЫ	
Форма по ОКУД	0503737
Дата	01.01.2015
по ОКПО	
по ОКТМО	
по ОКПО	
Глава по БК	
по ОКЕИ	383

1. Доходы учреждения

Наименование показателя	Код строки	Код аналитики	Утверждено плановых назначений	Исполнено плановых назначений					Не исполнено плановых назначений
				через лицевые счета	через банковские счета	через кассу учреждения	некассовыми операциям	итого	
1	2	3	4	5	6	7	8	9	10
Доходы - всего	010		2 107 875,58	2 095 993,58		11 882,00		2 107 875,58	
<i>Доходы от собственности</i>	030	120							
из них									
от аренды активов	031	120							
<i>Доходы от оказания платных услуг (работ)</i>	040	130	2 093 173,58	2 092 543,58		630,00		2 093 173,58	
<i>Доходы от штрафов, пеней, иных сумм принудительного изъятия</i>	050	140							
<i>Безвозмездные поступления от бюджетов</i>	060	150							
в том числе поступления от наднациональных организаций и правительств иностранных государств	062	152							
поступления от международных финансовых организаций	063	153							
<i>Доходы от операций с активами</i>	090	x	3 450,00	3 450,00				3 450,00	
в том числе									
от выбытия основных средств	092	410							
от выбытия нематериальных активов	093	420							
от выбытия производственных активов	094	430							
от выбытия материальных запасов	095	440	3 450,00	3 450,00				3 450,00	
от выбытия ценных бумаг, кроме акций	096	620							
от выбытия акций	097	630							
от выбытия иных финансовых активов	098	650							
<i>Прочие доходы</i>	100	180	11 252,00			11 252,00		11 252,00	
из них									
субсидии на выполнение государственного (муниципального) задания	101	180							
субсидии на иные цели	102	180							
бюджетные инвестиции	103	180							
иные доходы	104	180	11 252,00			11 252,00		11 252,00	

2. Расходы учреждения

Форма 0503737 с.2

Наименование показателя	Код строки	Код аналитики	Утверждено плановых назначений	Исполнено плановых назначений					Не исполнено плановых назначений
				через пищевые счета	через банковские счета	через кассу учреждения	некассовыми операциям	итого	
1	2	3	4	5	6	7	8	9	10
Расходы - всего	200	x	2 196 901,01	2 196 901,01	-	-	-	2 196 901,01	-
<i>в том числе</i>									
<i>Оплата труда и начисления на выплаты по оплате труда</i>	160	210	18 230,32	18 230,32	-	-	-	18 230,32	-
<i>в том числе</i>									
заработная плата	161	211	14 001,78	14 001,78	-	-	-	14 001,78	-
прочие выплаты	162	212	-	-	-	-	-	-	-
начисления на выплаты по оплате труда	163	213	4 228,54	4 228,54	-	-	-	4 228,54	-
<i>Приобретение работ, услуг</i>	170	220	7 323,68	7 323,68	-	-	-	7 323,68	-
<i>в том числе</i>									
услуги связи	171	221	-	-	-	-	-	-	-
транспортные услуги	172	222	-	-	-	-	-	-	-
коммунальные услуги	173	223	1 574,57	1 574,57	-	-	-	1 574,57	-
арендная плата за пользование имуществом	174	224	-	-	-	-	-	-	-
работы, услуги по содержанию имущества	175	225	-	-	-	-	-	-	-
прочие работы, услуги	176	226	5 749,11	5 749,11	-	-	-	5 749,11	-
<i>Обслуживание долговых обязательств</i>	190	230	-	-	-	-	-	-	-
<i>в том числе</i>									
обслуживание долговых обязательств перед резидентами	191	231	-	-	-	-	-	-	-
обслуживание долговых обязательств перед нерезидентами	192	232	-	-	-	-	-	-	-
<i>Безвозмездные перечисления организациям</i>	210	240	-	-	-	-	-	-	-
<i>в том числе</i>									
безвозмездные перечисления государственным и муниципальным организациям	211	241	-	-	-	-	-	-	-
безвозмездные перечисления организациям, за исключением государственных и муниципальных организаций	212	242	-	-	-	-	-	-	-



Наименование показателя	Код строки	Код аналитики	Утверждено плановых назначений	Исполнено плановых назначений					Не исполнено плановых назначений
				через лицевые счета	через банковские счета	через кассу учреждения	некассовыми операциям	итого	
1	2	3	4	5	6	7	8	9	10
Безвозмездные перечисления бюджетам	230	250	-	-	-	-	-	-	-
в том числе:									
перечисления наднациональным организациям и правительствам иностранных государств	232	252	-	-	-	-	-	-	-
перечисления международным организациям	233	253	-	-	-	-	-	-	-
Социальное обеспечение	240	260	-	-	-	-	-	-	-
в том числе:									
пособия по социальной помощи населению	242	262	-	-	-	-	-	-	-
пенсии, пособия, выплачиваемые организациями сектора государственного управления	243	263	-	-	-	-	-	-	-
Прочие расходы	250	290	-	-	-	-	-	-	-
Расходы по приобретению нефинансовых активов	260	300	2 171 347,01	2 171 347,01	-	-	-	2 171 347,01	-
в том числе:									
основных средств	261	310	6 695,00	6 695,00	-	-	-	6 695,00	-
нематериальных активов	262	320	-	-	-	-	-	-	-
непроизведенных активов	263	330	-	-	-	-	-	-	-
материальных запасов	264	340	2 164 652,01	2 164 652,01	-	-	-	2 164 652,01	-
Расходы по приобретению финансовых активов	270	500	-	-	-	-	-	-	-
из них:									
ценных бумаг, кроме акций	271	520	-	-	-	-	-	-	-
акций и иных форм участия в капитале	272	530	-	-	-	-	-	-	-
иных финансовых активов	273	550	-	-	-	-	-	-	-
Результат исполнения (дефицит / профицит)	450	x	-89 025,43	-100 907,43	-	11 882,00	-	-89 025,43	x


3. Источники финансирования дефицита средств учреждения

Форма 0503737 с.4

Наименование показателя	Код строки	Код аналитики	Утверждено плановых назначений	Исполнено плановых назначений					Не исполнено плановых назначений
				через лицевые счета	через банковские счета	через кассу учреждения	некассовыми операциям	итого	
1	2	3	4	5	6	7	8	9	10
Источники финансирования дефицита средств - всего (стр.520+стр.620+стр.700+стр.730+стр.820+стр.830)	500		89 025,43	100 907,43		-11 882,00		89 025,43	
<i>в том числе:</i>									
<i>Внутренние источники</i>	520		-	-				-	
<i>из них:</i>									
курсовая разница	521	171	-	-				-	
поступления от погашения займов (ссуд)	525	640	-	-				-	
выплаты по предоставлению займов (ссуд)	526	540	-	-				-	
поступления заимствований от резидентов	527	710	-	-				-	
погашение заимствований от резидентов	528	810	-	-				-	
<i>Внешние источники</i>	620		-	-				-	
<i>из них:</i>									
курсовая разница	621	171	-	-				-	
поступления заимствований от резидентов	625	720	-	-				-	
погашение заимствований от нерезидентов	626	820	-	-				-	
Изменение остатков средств	700	x	89 025,43	89 025,43				89 025,43	
увеличение остатков средств, всего	710	510	-	-2 107 875,58		-11 882,00		-2 119 757,58	
уменьшение остатков средств, всего	720	610	-	2 196 901,01		11 882,00		2 208 783,01	
Изменение остатков с по внутренним оборотам средств учреждения	730	x	-	11 882,00		-11 882,00		-	
<i>в том числе:</i>									
увеличение средств учреждения	731	510	-	11 882,00				11 882,00	x
уменьшение остатков средств учреждения	732	610	-			-11 882,00		-11 882,00	x

Наименование показателя	Код строки	Код аналитики	Утверждено плановых назначений	Исполнено плановых назначений					Не исполнено плановых назначений
				через лицевые счета	через банковские счета	через кассу учреждения	некассовыми операциями	итого	
1	2	3	4	5	6	7	8	9	10
Изменение остатков по внутренним расчетам	820	x		-	-	-	-	-	-
в том числе:									
увеличение остатков по внутренним расчетам (Кт 030404510)	821			-	-	-	-	-	-
уменьшение остатков по внутренним расчетам (Дт 030404610)	822			-	-	-	-	-	-
Изменение остатков расчетов по внутренним привлечением средств	830	x		-	-	-	-	-	-
в том числе:									
увеличение расчетов по внутреннему привлечению остатков средств (Кт 030406000)	831			-	-	-	-	-	-
уменьшение расчетов по внутреннему привлечению остатков средств (Дт 030406000)	832			-	-	-	-	-	-

Руководитель  (подпись) Зайцева И.В. (расшифровка подписи) Руководитель финансово-экономической службы  (подпись) Валкина Ю.Ю. (расшифровка подписи)

Главный бухгалтер  (подпись) Дулова Ч.И. (расшифровка подписи)

 (наименование, ОГРН, ИНН, КПП, местонахождение)

Руководитель _____ (должность) _____ (подпись) _____ (расшифровка подписи)

Исполнитель _____ (должность) _____ (подпись) _____ (расшифровка подписи) _____ (телефон, e-mail)