

СОГЛАСОВАНО

Председатель департамента  
образования администрации  
города Липецка

Е. А. Павлов  
(подпись) (Ф.И.О.)

(дата)

УТВЕРЖДАЮ

Заведующая ДОУ № 3

Зайцева ИВ  
(подпись) (Ф.И.О.)

(дата)

СОГЛАСОВАНО

Начальник ОРИ БСОД ЧУВД

Васильева Липецкая

назначенный специалист  
(подпись) (Ф.И.О.)

Г. А. Терехов

(дата)

## ПАСПОРТ

дорожной безопасности муниципального дошкольного образовательного  
учреждения № 3 г. Липецка

(наименование образовательного учреждения, филиала образовательного учреждения)

2017 г.

## Общие сведения

Муниципальное дошкольное образовательное учреждение № 3 г. Липецка

(Полное наименование ОУ)

Тип Дошкольная образовательная организация

Юридический адрес: Россия, 398001, г. Липецк ул. Советская, д. 39;  
ул.Пушкина, д. 7 а

Фактический адрес: Россия, 398001, г. Липецк ул. Советская, д. 39;  
ул. Пушкина, д.7 а

### Руководители:

Директор (заведующий) Зайцева Наталия Викторовна 25-07-97  
(фамилия, имя, отчество) (телефон)

Заместитель директора  
по учебной работе Абдулаева Валентина Андреевна 25 – 07 – 97  
(фамилия, имя, отчество) (телефон)

Заместитель директора  
по воспитательной работе Клещук Ольга Александровна 77 – 39 – 50  
(фамилия, имя, отчество) (телефон)

### Ответственные работники муниципального органа управления образованием

специалист ОМ ДО Скрипник С.В.  
(должность) (фамилия, имя, отчество)

30-95-09

(телефон)

### Ответственные от Госавтоинспекции

\_\_\_\_\_  
(должность)

\_\_\_\_\_  
(фамилия, имя, отчество)

\_\_\_\_\_  
(должность)

\_\_\_\_\_  
(фамилия, имя, отчество)

\_\_\_\_\_  
(телефон)

### Ответственные работники за организацию работы по профилактике детского дорожно-транспортного травматизма

\_\_\_\_\_  
(должность)

\_\_\_\_\_  
(фамилия, имя, отчество)

\_\_\_\_\_  
(телефон)

**Руководитель или ответственный работник дорожно-эксплуатационной организации, осуществляющей содержание улично-дорожной сети МУ «Управление главного смотрителя г. Липецка»**

\_\_\_\_\_

(фамилия, имя, отчество)

\_\_\_\_\_

(телефон)

**Руководитель или ответственный работник дорожно-эксплуатационной организации, осуществляющей содержание технических средств организации дорожного движения МУ «Управление главного смотрителя г. Липецка»**

\_\_\_\_\_

(фамилия, имя, отчество)

\_\_\_\_\_

(телефон)

**Руководитель кружка ЮИД**

\_\_\_\_\_

(фамилия, имя, отчество)

\_\_\_\_\_

(телефон)

**Количество отрядов ЮИД**

**Количество обучающихся (воспитанников)**

**Наличие информационного стенда по БДД имеется в холле ДОУ на втором этаже)**

\_\_\_\_\_

(если имеется, указать место расположения)

**Наличие уголка по БДД имеется уголок «Береги себя!»**

**Наличие кабинета (класса) по БДД нет**

\_\_\_\_\_

(если имеется, указать место расположения)

**Наличие методической литературы и наглядных пособий (краткий перечень)**  
Комплект плакатов: "Детская дорожная безопасность"; серия картин («Транспорт», «Улицы нашего города», «Дети и дорога» и др.), памятки по БДД, наглядный и дидактический материал по ПДД: мультипликационные фильмы, видеоролики по ПДД, д/игры, фотоальбомы методические пособия: «Светофорик», «Профилактика детского дорожно-транспортного травматизма»; «Азбука пешехода». Е.А.Козловская

**Наличие учебной площадки для проведения**

**практических занятий по БДД** площадка безопасности «Веселый светофор», с разметкой на территории ДОУ

(если имеется, указать место расположения)

**Наличие автобуса** \_\_\_\_\_  
(при наличии автобуса)

**Владелец автобуса** \_\_\_\_\_  
(ОУ, муниципальное образование и др.)

**Время занятий в:**

1 смена: с \_\_\_\_\_ по \_\_\_\_\_,

2 смена: с \_\_\_\_\_ по \_\_\_\_\_,

Внеклассные занятия: с \_\_\_\_\_ по \_\_\_\_\_.

**Телефоны оперативных служб:**

ГУ МЧС РФ по Липецкой области «101»

Полиция «102»

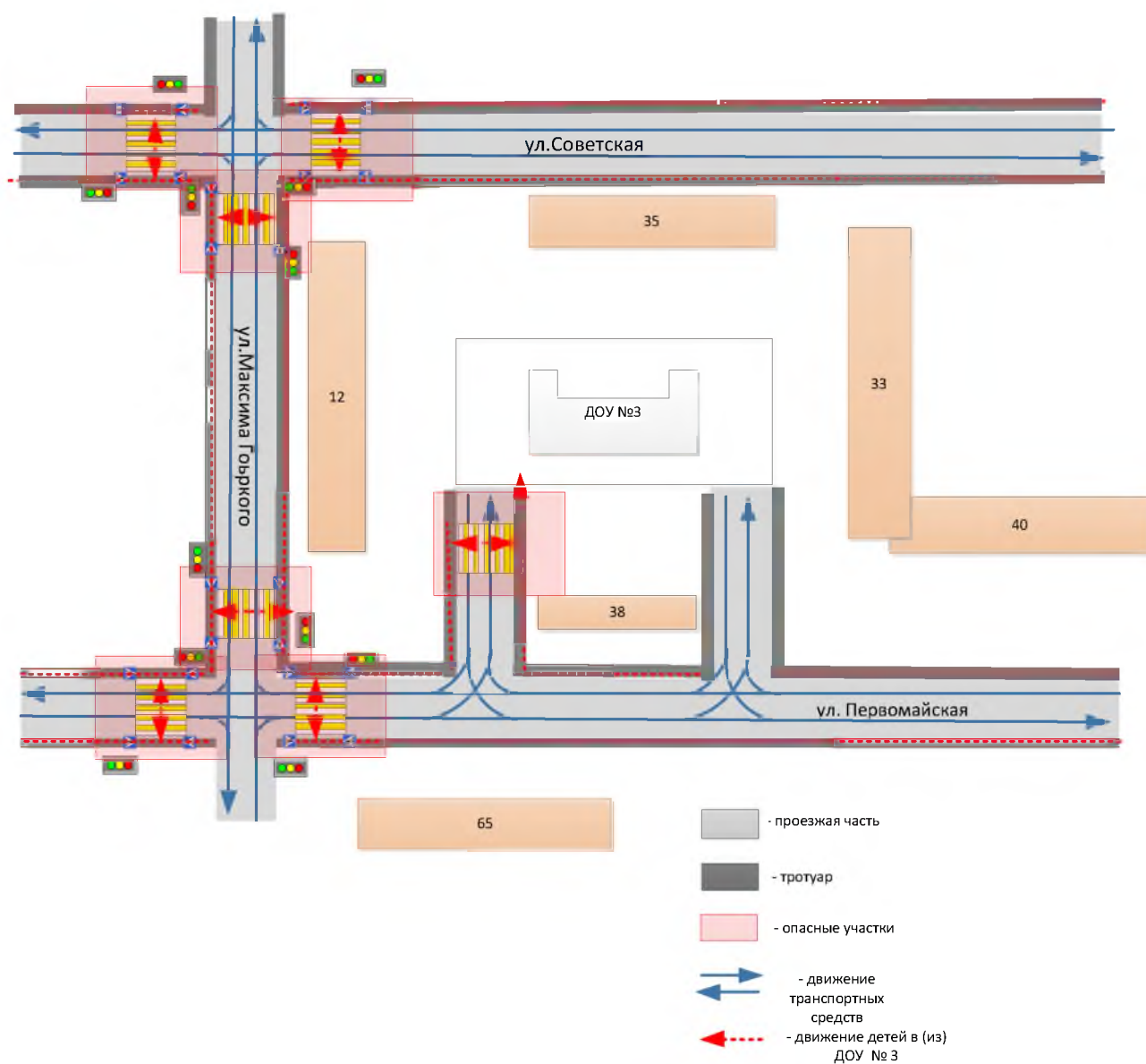
Скорая медицинской помощи «103»

ГИБДД «127»

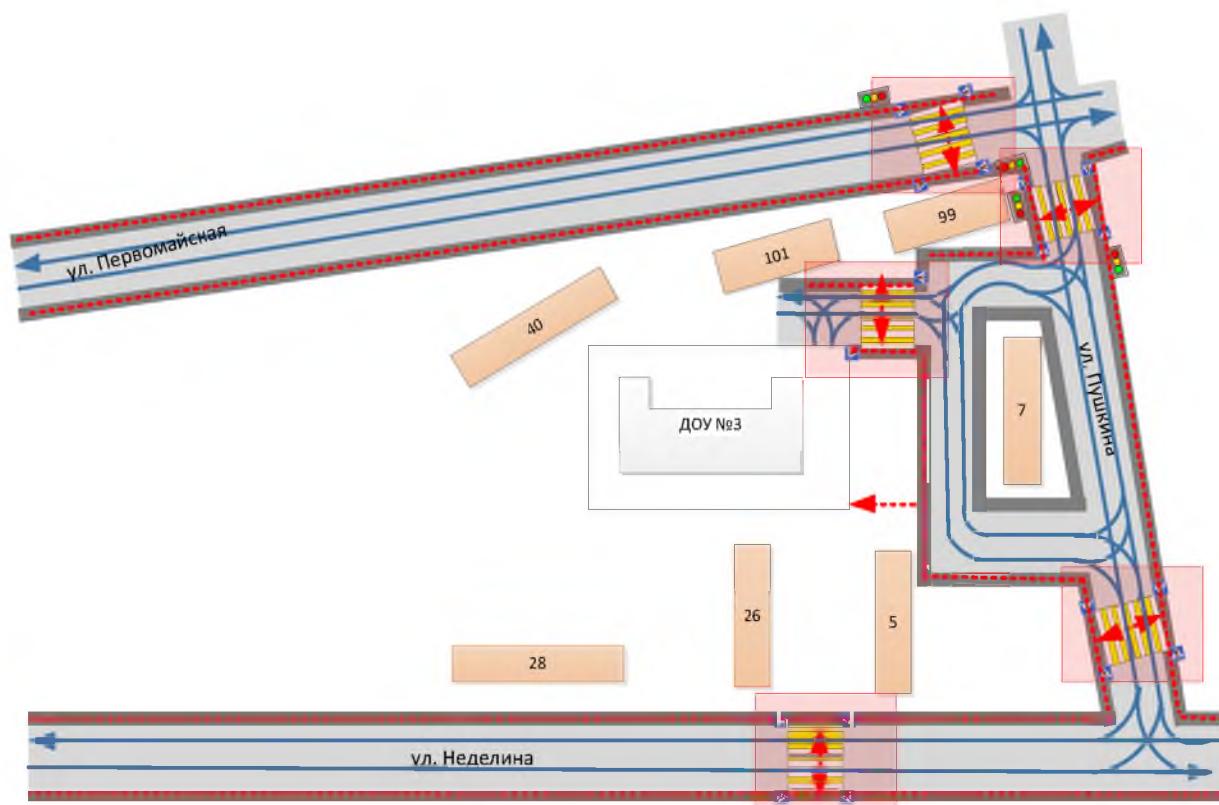
# І. План – схемы ОУ.






## 1.1. План – схема района расположения ОУ, Пути движения транспортных средств и детей

ул. Советская, 39



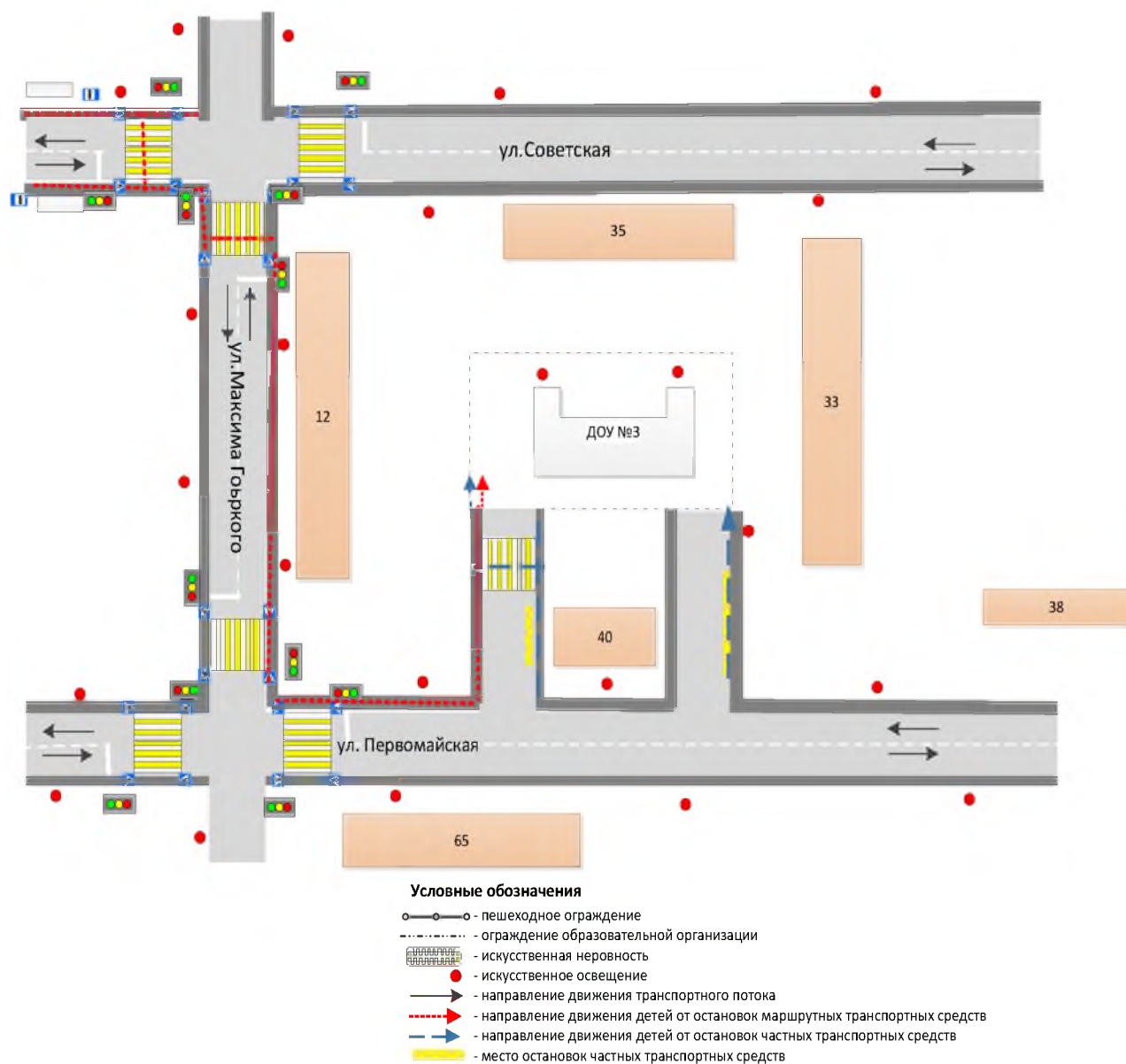
ул. Пушкина, 7а



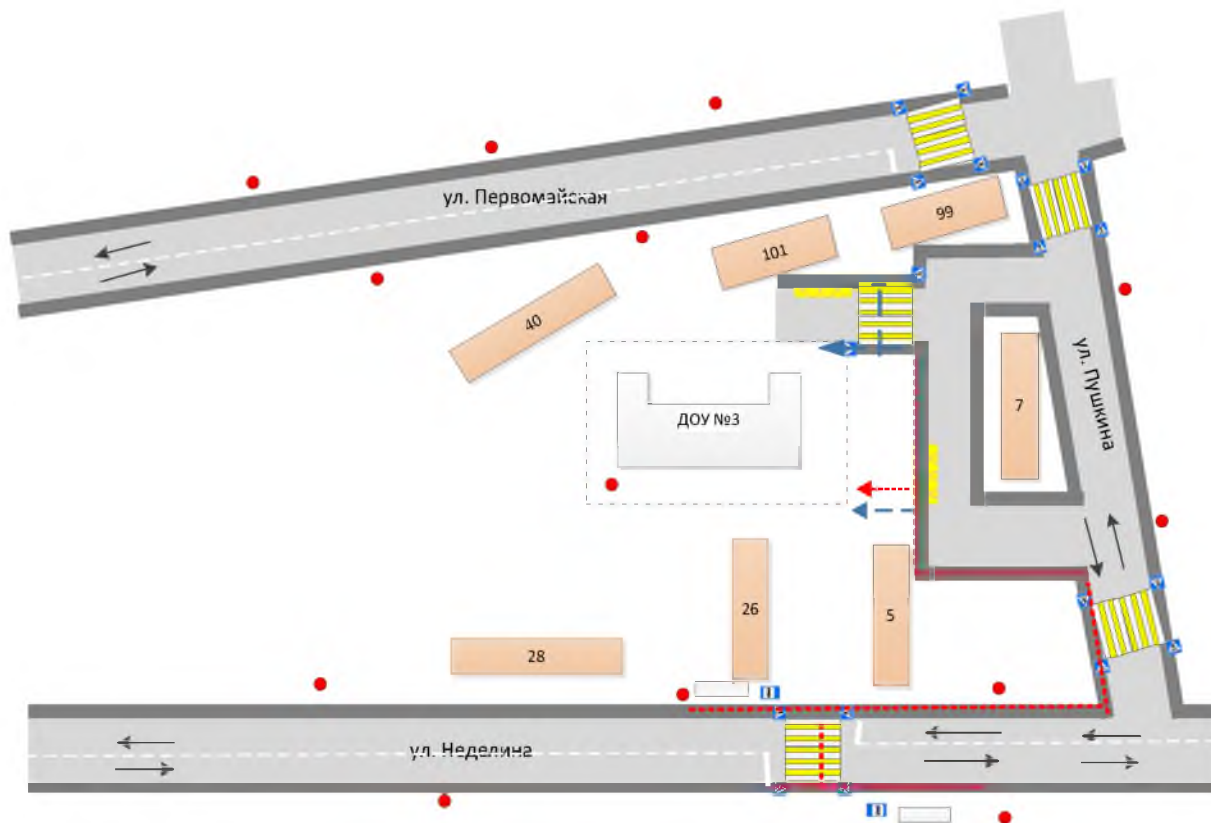
-  - проезжая часть
-  - тротуар
-  - опасные участки
-  - движение транспортных средств
-  - движение детей в (из) ДОУ № 3

**1.2. Схема организации дорожного движения в непосредственной близости от образовательного учреждения с размещением соответствующих технических средств, маршруты движения детей и расположение парковочных мест автотранспорта**

*ул. Советская, 39*



*ул. Пушкина, 7а*



**Условные обозначения**

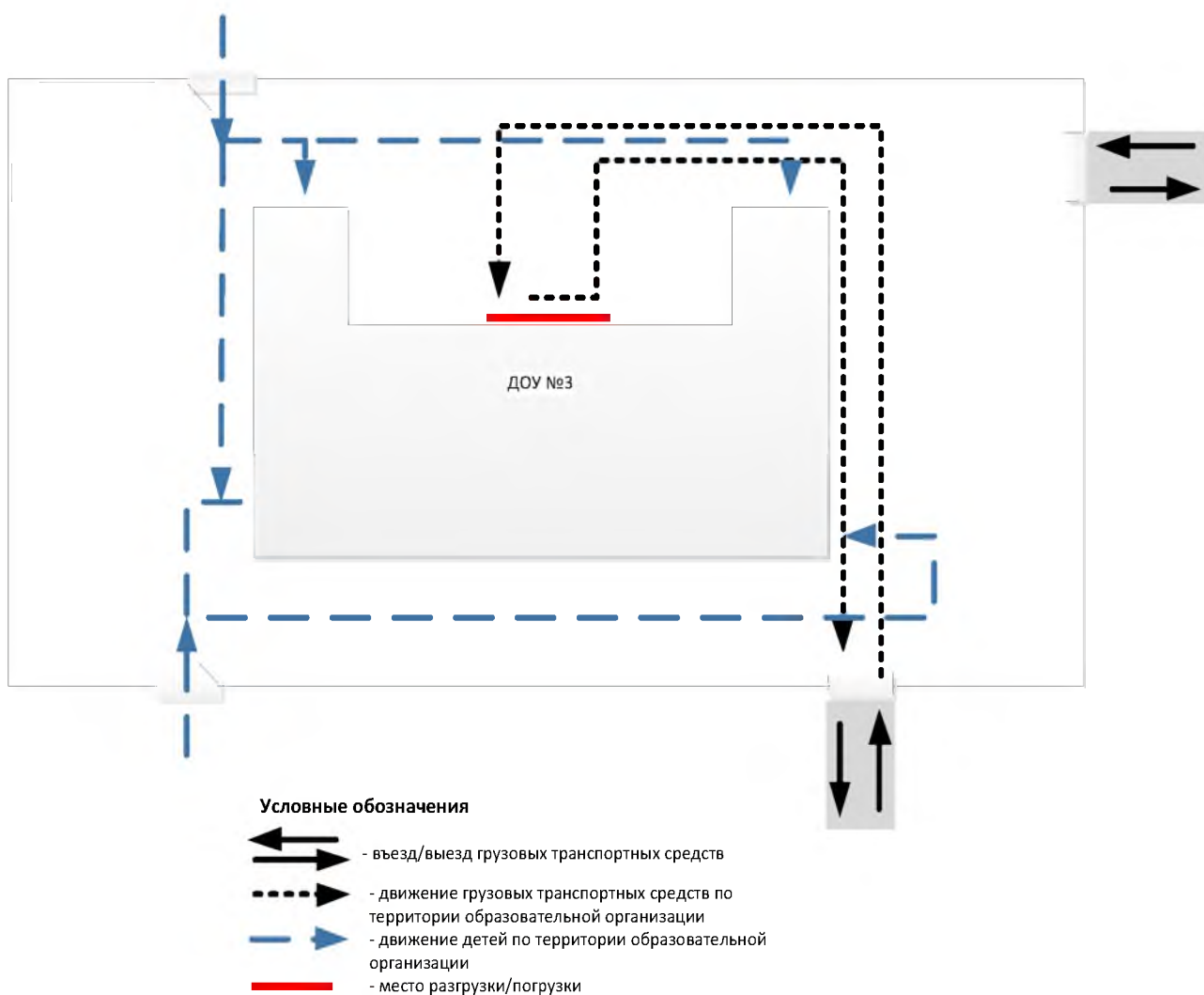
- — пешеходное ограждение
- · · · — ограждение образовательной организации
- ▨ — искусственная неровность
- — искусственное освещение
- — направление движения транспортного потока
- (red dashed) — направление движения детей от остановок маршрутных транспортных средств
- (blue dashed) — направление движения детей от остановок частных транспортных средств
- ▨ (yellow) — место остановок частных транспортных средств



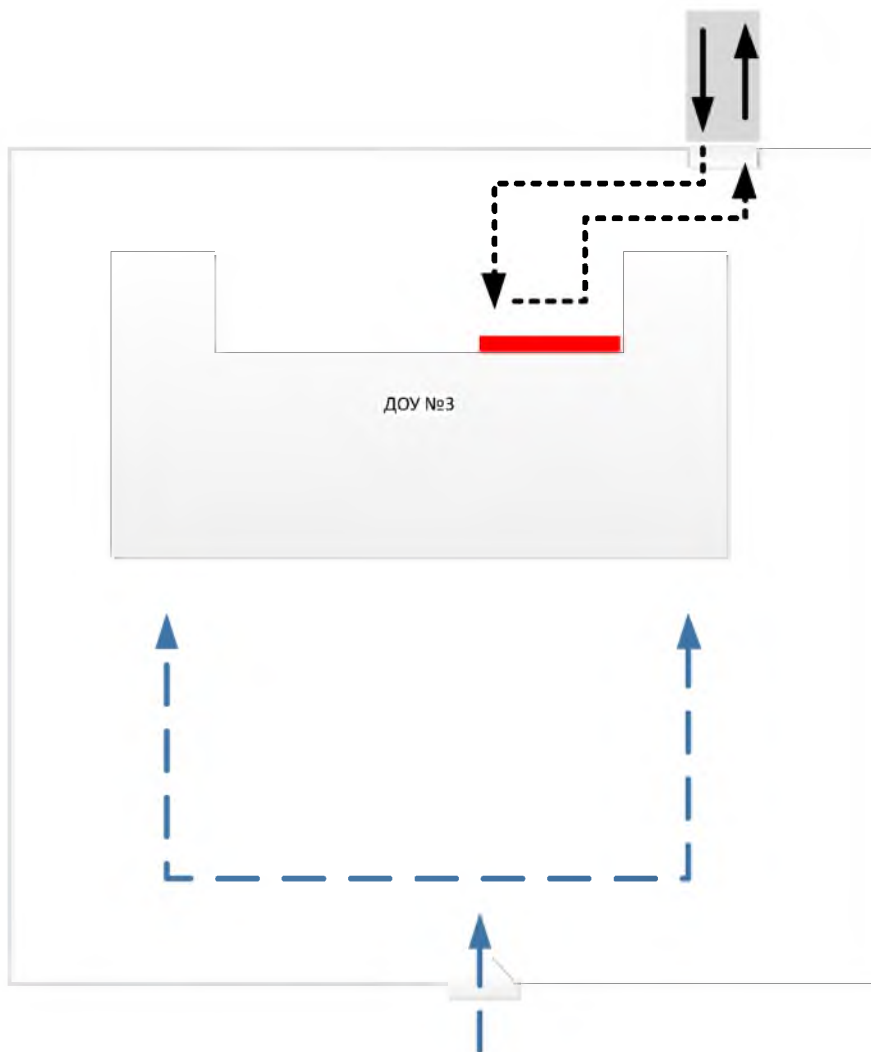
### 1.3. Маршруты движения организованных групп детей от ОУ к стадиону, парку или к спортивно – оздоровительному комплексу

### 1.4. Пути движения транспортных средств к местам разгрузки/погрузки и рекомендуемые пути передвижения детей по территории образовательного учреждения





Схема ул. Советская, 39



*Схема ул. Пушкина, 7а*



**Условные обозначения**

-  - въезд/выезд грузовых транспортных средств
-  - движение грузовых транспортных средств по территории образовательной организации
-  - движение детей по территории образовательной организации
-  - место разгрузки/погрузки

1. Общие сведения.....3 стр.
2. План – схема района расположения ОУ, пути движения транспортных средств и детей..... 6 стр.
3. Схема организации дорожного движения в непосредственной близости от образовательного учреждения с размещением соответствующих технических средств, маршруты движения детей и расположение парковочных мест автотранспорта..... 7 стр.
4. Маршруты движения организованных групп детей от ОУ к стадиону, парку или к спортивно – оздоровительному комплексу.....8 стр.
5. Пути движения транспортных средств к местам разгрузки/погрузки и рекомендуемые пути передвижения детей по территории образовательного учреждения.....9 стр.